

Recomendaciones para el almacenamiento, transporte y manipulación

Revestimiento Termico Poligyp

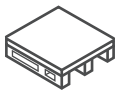
Recomendaciones para el almacenamiento, transporte y manipulación.

*Aplica: Poligyp, Poligyp Barrera Vapor y Poligyp Plus Grafito.

1 Recomendaciones de Almacenamiento



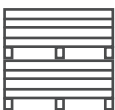
Almacenar bajo techo, en un lugar ventilado y en una superficie compacta, lisa y seca.



Acopiar sobre un pallet de madera en buen estado o sobre fajas de yeso cartón de una altura uniforme.



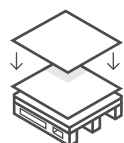
Al acopiar sobre fajas, paneles de largo menor o igual a 2,4 m se recomienda distribuir en forma homogénea a lo menos 9 fajas. Para paneles de 3,0 m se recomienda utilizar a lo menos 12 fajas.



En obra apilar a un máximo de 2 pallet de altura. Las fajas de ambos pallet ordenadas de la misma forma tanto en el primero como en el segundo pallet para evitar ondulaciones.



Las fajas se agrupan en 3 conjuntos de igual número de unidades, separados por aprox 22 cm, cada grupo separado por no más de 47cm entre el último de un grupo y el primero del próximo, resguardando siempre que la primera y última faja esté alineada con el comienzo y el fin de las placas de base.



Como base del pallet y como tapa colocar una placa de yeso cartón superior a 12,5 mm de espesor.

2 Recomendaciones de Transporte



Sobre camión la estiba debe ser como máximo de 2 pallets de altura, separados a una distancia prudente para evitar que el producto se golpee durante el recorrido.



La carga debe estar cubierta por una carpa impermeable si es que el producto corre el riesgo de mojarse.



La amarra de la carga debe hacerse preferentemente con eslingas, no obstante es necesario el uso de esquineros para evitar que la eslinga o cuerda deje marcas en el producto.



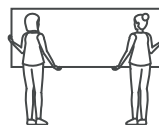
Es recomendable descargar con apilador o grúa horquilla. No se recomienda la descarga manual, no obstante si es necesario, seguir recomendación de manipulación.

3 Recomendaciones de Manipulación



Para separar las unidades se recomienda realizar un corte a lo largo de toda la cinta de borde en ambos extremos del panel, utilizando un cuchillo cartonero.

No arrastrar placa contra placa ni sobre otra superficie ya que produce rayado o desprendimiento del papel cara de la placa o la rotura del poliestireno.



Trasladar entre dos personas tomando de los dos extremos y soportarlos sobre uno de los bordes longitudinales (borde más largo), evitando golpear. Tener la precaución de no tomar el Poligyp desde el poliestireno ya que se rompe con facilidad.



Evitar caídas bruscas o golpes que puedan dañar el producto.